

KP PRO

CLASSIC · EXTRA



Closeable handles for transport operation

Складные ручки для операций транспортировки



Pump with three axial pistons and brass head

Насос с тремя осевыми поршнями с торцевой частью из латуни

LW-KP



Casing comes off in one piece
Корпус снимается в виде единого блока

TSR



ONLY EXTRA VERSIONS


Hose reel with 15 m high-pressure hose

ТОЛЬКО НА EXTRA

Наматыватель трубы со шлангом высокого давления из резины 15 м



Front and rear bumper
Передний и задний бампер








GENERAL FEATURES · ОБЩИЕ ХАРАКТЕРИСТИКИ

- 15-litres capacity fuel tank with level float and fill up filter
- Regulated low-pressure detergent suction
- 4 poles (1400 rpm) motor with thermal protection
- Delayed Total Stop
- EASY START on single phase models
- Safety valve for boiler protection
- Boiler thermal protection
- Rotary On-Off switch
- Temperature setting thermostat
- Amperometric control (on three-phase models)
- Motor rotating control (on three-phase models)
- Phase control indicator (on three-phase models)
- "No fuel" indicator
- Gun with pressure regulator
- Топливный бак объемом 15 литров, с поплавковым индикатором уровня и фильтром наполнения
- Всасывание моющего средства при низком давлении с регулированием
- Двигатель с термозащитой от перегрева с 4 полюсами (1400 оборотов/мин.)
- Total Stop с опозданием
- EASY START на однофазных моделях
- Предохранительный клапан для защиты котла
- Термозащита котла
- Ротационный переключатель для включения
- Термостат регулирования температуры
- Амперметрический контроль (на трехфазных моделях)
- Контроль вращения двигателя (на трехфазных моделях)
- Контроль фазы (на трехфазных моделях)
- Индикатор "Отсутствие топлива"
- Пистолет с регулятором давления
- Профессиональное применение

TECHNICAL FEATURES · ТЕХНИЧЕСКИЕ ХАРАКТЕРИСТИКИ

CODE КОД	MODELS МОДЕЛИ	PUMP НАСОС	MAX			WORK		л/ч	л.с. кВт		кВт	°C	кг/ч	кг	(Дл. х Гл. х Выс.) см		
			Φ	В	Гц	бар	мПа		бар	мПа							
9061 0101	KP PRO Classic 3.10 10/150 M	LW-KP	1	230	50	150	15	30±140	3±14	280÷600	3,0	2,2	3,0	110	3,5	95	94 x 62 x 84
9061 0103	KP PRO Extra 3.10 10/150 M	LW-KP	1	230	50	150	15	30±140	3±14	280÷600	3,0	2,2	3,0	110	3,5	100	104 x 62 x 84
9061 0102	KP PRO Classic 5.12 12/200 T	LW-KP	3	400	50	200	20	30±190	3±19	290÷720	5,5	4,0	5,3	110	4,2	100	94 x 62 x 84
9061 0104	KP PRO Extra 5.12 12/200 T	LW-KP	3	400	50	200	20	30±190	3±19	290÷720	5,5	4,0	5,3	110	4,2	105	104 x 62 x 84

STANDARD EQUIPMENT · СТАНДАРТНАЯ КОМПЛЕКТАЦИЯ

<p>CLASSIC EXTRA</p>  <p>GH 281 gun with Swivel and pressure regulator Пистолет GH 281 с шарниром и регулятором давления</p>	<p>CLASSIC EXTRA</p>  <p>Bent lance with detergent head, without nozzle Угловая труба с насадкой моющего средства без форсунки</p>	<p>CLASSIC EXTRA</p>  <p>15° spray nozzle, 1/4" MEG connection Форсунка с плоской струей 15° соединение 1/4" MEG</p>
<p>CLASSIC</p>  <p>10 m rubber delivery hose kit Комплект резинового шланга подачи 10 м</p>	<p>EXTRA</p>  <p>Hose reel with 15 m rubber delivery hose kit Комплект наматывателя резинового шланга подачи 15 м</p>	